

- **Créer une feuille de calcul** : accéder au site <https://framacalc.org/>

1. Nommer

2. Valider

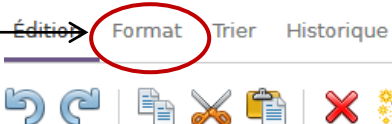
3. Importation possible d'un fichier existant (les formules sont conservées mais pas la mise en page)

Pensez à conserver le nom du calc et le lien...

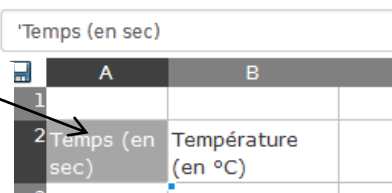


- **Mise en forme du contenu :**

2. Cliquer sur l'onglet "Format"



1. Sélectionner toutes les cellules à mettre en forme

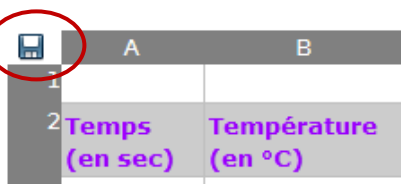


4. Cliquer sur "Enregistrer les paramètres" de vos cellules

3. Appliquer le format voulu (une fenêtre de visualisation de rendu vous montre le rendu final en temps réel)

Visualiser le rendu
9,8765
-1234,5

5. L'exportation est possible aux formats HTML, CSV ou Excel
Les formules sont conservées mais pas le formatage des cellules



Pour une aide plus complète :

http://www.geneses.fr/blgbbp/3_ouils-partages/framacalc/

